



FOREVER ON PAPER

# ALBUM GUIDE

[www.manawanani-fotografie.de](http://www.manawanani-fotografie.de)

INTRO

# Oh hey!

Wie schön, dass du Dich für ein hochwertiges Album interessierst! Es gibt wirklich nichts Schöneres, als seine Erinnerungen auf Papier vor sich zu haben. Immer wenn ich ein Album gestalte, sehe ich Euch in 40 bis 50 Jahren im Schaukelstuhl sitzen. Vielleicht habt Ihr eure Enkelkinder auf dem Arm. Ihr blättert durch das Album und erzählt zu jedem Bild eine Geschichte. Freude und Nostalgie breiten sich in Euch aus. Ich möchte jedem von euch dieses Gefühl ermöglichen und freue mich, das für Euch perfekte Album mit euch zu gestalten. Manchmal fehlt die Zeit ein Fotoalbum zu Gestellen, daher übernehme ich das gerne für Euch.



# Inhalt

Intro	1
Inhalt	2
Warum ein Album?	3
Albenformate	4
Seitenanzahl & Bildwahl	6
Albumcover	7
Preisübersicht	8
Vorteilspakete	10
Ablauf Bestellung	11
FAQ und Bestellbogen	12






# Warum ein Album?



Ich bin der festen Überzeugung, jeder sollte ein Album der besonderen Augenblicke haben. Egal ob es von einem Familienshooting oder einer große Geburtstagsfeier ist. - Ein Album ist zeitlos und unbezahlbar.

Außerdem sind Alben die perfekte Geschenkidee für Eure Eltern, Schwiegereltern und Großeltern. Dafür biete ich auch tolle kleinere Albumoptionen an! Ob Weihnachten, Geburtstag oder einfach so - dieses Geschenk macht Freude. Denn Bilder sind unbezahlbar.

In einem Album sind Eure Bilder viel länger konserviert, da sie perfekt lichtgeschützt sind. Auf meinem Premiumpapier verblassen die Farben mehrere hundert Jahre nicht. So habt Ihr und Eure nachfolgenden Generationen lange Freude an diesem Familienschatz.



THE LITTLE  
20 X 20 CM



THE SQUARE  
30 X 30 CM



THE CHOICE  
30 X 20 CM



THE PREMIUM  
45 X 30 CM

# Albenformate

Hier seht Ihr alle Albenformate, die Ihr bei mir auswählen könnt. Der Bestseller ist das 30 x 30 cm und das 30 x 20 cm Album. Auf Seite 9 seht Ihr auch die Vorteilspakete für Alben im 3-er Set.

# Seitenanzahl & Bildwahl



Ihr könnt Euch für 25, 30, 35, 40 oder 45 Doppelseiten entscheiden. Jede Seite hat eine Grammatur von 800g/m<sup>2</sup>. Bedeutet: EXTREM dickes, hochwertiges Papier.



Pro Seite könnt Ihr unterschiedlich viele Bilder einpflegen. Ich mische immer bunt. Ganz besondere Bilder bekommen eine ganze Seite, also dann zwei Bilder pro Doppelseite. Es können aber durchaus auch mal 10 Bilder pro Doppelseite sein.



Ich empfehle Euch diese Menge der Bilder für mich bereitzustellen: 4\* (Doppelseitenanzahl). Wenn Ihr also z.B. 30 Doppelseiten habt, wählt doch bitte 120 Bilder für mich aus.



Wenn Ihr mit der Bildauswahl beginnt, wisst Ihr so schnell grob, wie viele Seiten Ihr braucht. Tipp: Überladet Euer Album nicht! Wählt die Bilder sorgfältig aus.




# Cover Optionen

Folgende Optionen habt Ihr für  
Euren Umschlag. Auf der  
nächsten Seite seht Ihr auch  
noch weitere Möglichkeiten zur  
Personalisierung. Jetzt geht es  
erstmal um Farbe und Stoff.


STOFF 1




WEIZEN



DÜNE



JUTE MELIERT




BABYBLAU


STOFF 2




ROSA



FLASCHENGRÜN




ZEMENTGRAU




SENF


STOFF 3




RABENSCHWARZ



BRAUN



WALDGRÜN



ELFENBEIN

# Preisübersicht Album einzeln

01 THE LITTLE (20X20)

02 THE SQUARE (30X30)

03 THE CHOICE (30X20)

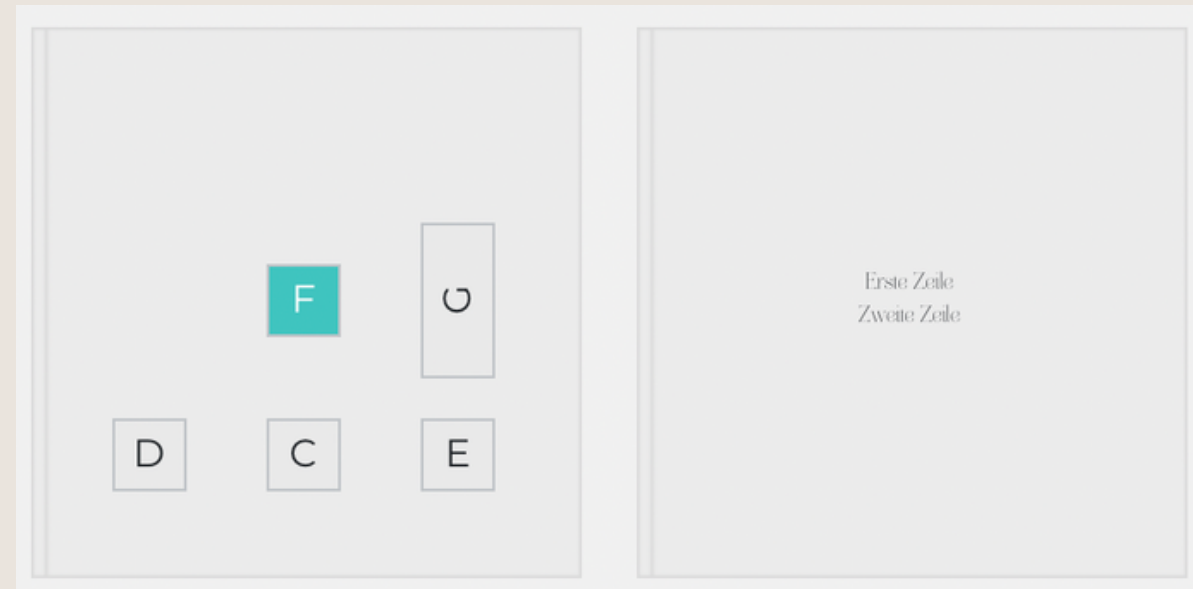
04 THE PREMIUM (45X30)

20 Doppelseiten	269,-€	379,-€	379,-€	459,-€
25 Doppelseiten	299,-€	419,-€	419,-€	559,-€
30 Doppelseiten	319,-€	459,-€	459,-€	629,-€
35 Doppelseiten	359,-€	559,-€	559,-€	779,-€
40 Doppelseiten	379,-€	629,-€	629,-€	829,-€
Freie Umschlagwahl	0,-€	0,-€	0,-€	0,-€
Bildfenster Umschlag	15,-€	15,-€	15,-€	15,-€
Text auf Umschlag	15,-€	15,-€	15,-€	15,-€
Text auf Vorsatz/Nachsatz	15,-€	15,-€	15,-€	15,-€




# Extras


Hier seht Ihr eine Übersicht der Extras, die Ihr dazu buchen könnt.



Extra 1  
Text auf Umschlag vorne/oder hinten  
Text auf Vorsatz- und/oder Nachsatzpapier  
je maximal 2 Zeilen á 25 Zeichen  
je 15,-€



Extra 2  
abgerundete Seiten  
10,-€



Extra 3  
Sichtfenster mit Bild/  
Bildern auf Umschlag  
14,-€

# Vorteilspakete

3 ALBEN  
1X CHOICE (30X20)  
2X LITTLE (20X20)

Mein Bestseller!  
Perfekt für:  
Oma & Opa oder  
Trauzeugen,  
Eltern & Schwiegereltern  
und natürlich für euch selbst!  
Für den Discount müssen  
alle Alben gleich gestaltet sein.

Je 20 Doppelseiten: 759,-€ statt 1.027,-€

Je 30 Doppelseiten: 859,-€ statt 1.237,-€

Je 40 Doppelseiten: 979,-€ statt 1.637€

3 ALBEN  
1X PREMIUM (45X30)  
2X CHOICE (30X20)

Für alle,  
die es extra groß haben wollen :)  
Perfekt für:  
Oma & Opa oder  
Eltern & Schwiegereltern  
und natürlich für euch selbst!  
Für den Discount müssen  
alle Alben gleich gestaltet sein.

Je 20 Doppelseiten: 899,-€ statt 1.297,-€

Je 30 Doppelseiten: 1.248,-€ statt 1.547,-€

Je 40 Doppelseiten: 1.599,-€ statt 2.087,-€

# 01

## Bestellschein ausfüllen

Auf der letzten Seite findest Du einen Bestellschein. Fülle ihn aus und sende ihn mir zu.

# 02

## Favoritenliste anlegen

In der Onlinegalerie legst Du anschließend eine Favoritenliste an. Wenn Du bereit bist, sag mir Bescheid, dann kann ich sie einsehen.

# 03

## Erster Entwurf

Ich entwerfe Dir das Album und schicke Dir einen digitalen Entwurf zu. Den darfst Du dann durchschauen und prüfen.

# 04

## Zweite Runde

Deine evtl. gewünschten Änderungen werden nun eingepflegt. Du bekommst wieder einen digitalen Entwurf.

# 05

## Print it, baby!

Der von Dir freigegebene Entwurf wird anschließend in den Druck gegeben. Nun heißt es abwarten und Tee trinken.

# 06

## Versand

Das Album wird von mir kontrolliert und an die von Dir angegebene Adresse geschickt. Viel Spaß damit!

# Ablauf

# FAQ

## 01 Wie dick sind die Seiten?

*Die Seiten sind 800g dick. Das ist mehr als ein Versandkarton. Das Papier ist seidenmatt. Perfekt für Portraits und echte Farben, die nicht verblassen.*

## 03 Was ist der Unterschied zu einem DIY Album?

*Meine Alben vereinen Premiumqualität, faire Anfertigung und gutes Layout. Bei mir bekommst Du nur das Beste vom Besten. Denn nur so können Deine Bilder richtig wirken.*

## 02 Kann ich später auch noch ein Album bestellen?

*Du kannst auch in zehn Jahren noch ein Album bestellen. Mein Tipp: Mach es einfach jetzt. Solche Dinge geraten schnell und Vergessenheit und dann bereuen wir es.*

## 04 Kann ich bei dir in Raten bezahlen?

*Kontaktier mich gerne, wenn Du Deine Bezahlung ab 500 Euro in Raten bezahlen möchtest. Da finden wir sicher eine Lösung!*

# Thank you!

Vielen Dank für Euer Interesse an meinen Produkten und für Euer Vertrauen in mich und meine Arbeit!

Ich werde weiterhin alles geben, dass Ihr bei mir aus dem Staunen nicht mehr rauskommt und für immer tolle Erinnerungen habt!

# Album bestellen

Dein Name:

Name des Hochzeitspaares, wenn Du Gast bist:

Deine E-Mail:

Versandadresse:

Deine Rechnungsadresse:

Deine Rechnungsadresse:

Allgemeine Details zu Deinem Album:

Was möchtest Du bestellen?

Extras für Dein Album:

Umschlag vorne 15,-€ ( ) Umschlag hinten 15,-€ ( )

Vorsatzpapier 15,- ( ) Nachsatzpapier 15,-€ ( )

Welche Größe möchtest Du bestellen?

Schreibe hier deinen Text rein. Pro Text 2 Zeilen á max. 25 Zeichen.

Trenne Zeilen mit

2.B. UMSCHLAG VORNE: HOCHZEIT 17.09.22/ ANNA & TOBI

Wenn Du eine Kombi bestellen willst: Die Alben müssen genau gleich sein, damit Du den großen Rabatt bekommst. Wenn Du unterschiedliche Alben bestellen willst, bekommst Du trotzdem 10% ab 2 Alben und 15% ab 3 Alben. Dann kann jedes Album komplett individuell sein. Fülle dann bitte für jedes Album einen extra Bestellschein aus.

Diese Extras hätte ich noch gerne:

Abgerundete Ecken Seiten      10,-€      ( )

Schaumstoffpolster Umschlag      10,-€      ( )

Sichtfenster mit Bild auf Umschlag 15,-€      ( )

An welche Position soll das Bild?

Bild Nummer:

Fragen, Wünsche, Anmerkungen:

Gutscheincode: